

Sensaciones

SENSATIONS



ALTA TECNOLOGÍA AL SERVICIO DEL DESCANSO

Tecnología de vanguardia aplicada al concepto del descanso, mediante la investigación permanente en sistemas y acabados.

REPOSER LA HAUTE TECHNOLOGIE AU SERVICE DE REPOS PARFAIT


Une technologie de pointe appliquée à la notion de repos grâce à la poursuite des recherches sur le système et se termine





**EQUIPOS
DE DESCANSO**
Articulados
con motor

ÉQUIPEMENTS DE REPOS
*Articulés
avec moteur*



Venus P.04
Asopo P.05
Atica Plus P.06
Madera P.07
Omega P.08
Berta P.09
Apolo/Ares P.10
Omega Manual P.11



Venus-Fijo


VENUS

Articulado motor ergonómico

Articulé moteur ergonomique

- _ Novedoso equipo de descanso formado por bastidor de 50x20 fabricado con tubo acerado y acabado con pintura epoxi gris texturizado.
- _ Sistema anatómico de láminas de madera de haya vaporizada, combinando diferentes tipos de láminas.
- _ Extremos progresivos: para un perfecto apoyo del colchón. En zona dorsal y lumbar se incorporan láminas técnicas con efecto flotante y una mayor elasticidad, para no generar zonas de resistencia.
- _ Zonas de hombros y piernas: mecanizado interior y exterior para una mayor aireación del colchón. Rótulas dobles y triples HYTREL.

- _ *Nouvel équipement de repos formé par un cadre de lit de 50x20 fabriqué en tube d'acier et finition en peinture époxy gris texturé.*
- _ *Système anatomique de lattes en bois de hêtre vaporisé, en combinant des différents types de lattes.*
- _ *Des extrêmes progressifs : pour un meilleur maintien de votre matelas. Dans la zone dorsale et lombaire on incorpore des lattes techniques qui ont un effet flottant et une meilleure élasticité, afin de n'engendrer pas des zones de résistance.*
- _ *Zone d'épaules et jambes : mécanisation extérieure et intérieure pour une meilleure aération du matelas. Rotules doubles et triples HYTREL.*






ASOPO

Articulado con motor

Articulé avec moteur

- _ Equipo de descanso compuesto por bastidor 50x20 pintura epoxi secada al horno. Incorpora cinco planos de articulación.
- _ Motor C.E.E. con sistema de "vuelta a cero".
- _ Láminas de haya curvadas mecanizadas y contrachapadas tipo fresno con dos láminas de mayor superficie de sustentación indicadas para colchones adaptables tipo látex, viscoelásticos, etc., en piecero y cabecero asidas al bastidor mediante rótulas de caucho.
- _ Patas y arquillos incluidos.

- _ Équipement de repos formé par un cadre de lit de 50x20, peinture époxy séchée au four. On incorpore cinq plans d'articulation
- _ Moteur C.E.E. avec le système « retour à zéro ».
- _ Lattes en hêtre courbées, mécanisées et contreplaquées, de type frêne avec deux lattes d'une grande surface de sustentation; indiquées pour des matelas à mémoire de forme comme les latex, viscoélastique, etc. La tête et le pied de lit sont fixés au cadre de lit par des rotules de caoutchouc.
- _ Pieds et arches inclus.






ATICA PLUS

Articulado con motor,
progresivas

*Articulé avec moteur,
progressifs*

- _ Equipo de descanso compuesto por bastidor 50x20 pintura epoxi secada al horno. Incorpora cinco planos de articulación.
- _ Motor C.E.E. con sistema de "vuelta a cero".
- _ Láminas de haya de 38 mm contrachapada tipo grafito y aluminio con dos láminas progresivas indicadas para colchones adaptables tipo látex, viscoelásticos, etc., en piecero y cabecero asidas al bastidor mediante rótulas de caucho y reguladores trilámina, tipo seta.
- _ Patas y arquillos incluidos.

_ Équipement de repos formé par un cadre de lit de 50x20, peinture époxy séchée au four. On incorpore cinq plans d'articulation.
_ Moteur C.E.E. avec le système « retour à zéro ».
_ Lattes en hêtre de 38 mm contreplaquées, de type graphite et aluminium avec deux lattes progressives ; indiquées pour des matelas à mémoire de forme comme les latex, viscoélastique, etc. La tête et le pied de lit sont fixés au cadre par des rotules de caoutchouc et des régulateurs à trois lattes, de type « champignon ».
_ Pieds et arches inclus.





Madera Aluminio

Madera Cerezo

MADERA

Articulado con motor

Articulé avec moteur

- _ Bastidor de madera de haya de 70x20 contrachapado de color gris. Incorpora 5 planos de articulación.
- _ Láminas de haya de 38 mm asidas al bastidor mediante rótulas de caucho y reguladores simples.
- _ Motor C.E.E. con sistema de "vuelta a cero".
- _ Patas y arquillos incluidos.
- _ Acabados en cerezo y aluminio.

- _ Cadre de lit en bois de hêtre de 70x20 contreplaqué, couleur gris. On incorpore cinq plans d'articulation.
- _ Lattes en hêtre de 38 mm fixées au cadre par des rotules de caoutchouc et des régulateurs simples.
- _ Moteur C.E.E. avec le système « retour a zéro ».
- _ Pieds et arches inclus.
- _ Finition en merisier et aluminium.







OMEGA

Articulado con motor

Articulé avec moteur

- _ Equipo de descanso compuesto por bastidor 50x20 pintura epoxi secada al horno. Incorpora cinco planos de articulación.
- _ Motor C.E.E. con sistema de "vuelta a cero".
- _ Láminas de haya de 38 mm asidas al bastidor mediante rótulas de caucho y reguladores bilamina.
- _ Patas y arquillos incluidos.

- _ Équipement de repos formé par un cadre de lit de 50x20, peinture époxy séchée au four. On incorpore cinq plans d'articulation.
- _ Moteur C.E.E. avec le système « retour a zéro ».
- _ Lattes en hêtre de 38 mm fixées au cadre par des rotules de caoutchouc et des régulateurs à deux lattes.
- _ Pieds et arches inclus.





BERTA

Articulado con motor

Articulé avec moteur

- _ Equipo de descanso compuesto con bastidor 50x20 mm pintura epoxi secada al horno. Incorpora cinco planos de articulación.
- _ Motor C.E.E. con sistema de "vuelta a cero".
- _ Láminas de haya de 38 mm asidas al bastidor mediante rótulas de caucho y regulador bilámina.
- _ Patas y arquillos incluidos.

- _ Équipement de repos formé par un cadre de lit de 50x20, peinture époxy séchée au four. On incorpore cinq plans d'articulation.
- _ Moteur C.E.E. avec le système « retour a zéro ».
- _ Lattes en hêtre de 38 mm fixées au cadre par des rotules de caoutchouc et des régulateurs à deux lattes.
- _ Pieds et arches inclus.



Apolo-Motor

Ares-Motor

APOLO Y ARES

Articulado con motor

Articulé avec moteur

- _ Equipo de descanso compuesto por bastidor 50x20 acerado pintura epoxy secada al horno. Incorpora cinco planos de articulación.
- _ Motor C.E.E. con sistema "vuelta a cero".
- _ Patas y arquillas incluidos.
- _ APOLO: láminas de haya de 120 mm.
- _ ARES: láminas de 38 mm.

- _ Équipement de repos formé par un cadre de lit en acier de 50x20, peinture époxy séchée au four. On incorpore cinq plans d'articulation.
- _ Moteur C.E.E. avec le système « retour a zéro ».
- _ Pieds et arches inclus.
- _ APOLO : Lattes en hêtre de 120 mm.
- _ ARES : Lattes de 38 mm.





Omega-Dos cuerpos



- _ Equipo de descanso compuesto por bastidor 30x30 acerado.
- _ Taco caucho.
- _ Lámina de haya natural de 38 mm y regulador bilámina.
- _ Patas y arquillos incluidos.

- _ Équipement de repos formé par un cadre de lit en acier de 30x30.
- _ Bouchon en caoutchouc.
- _ Lattes en hêtre naturel et régulateur à deux lattes.
- _ Pieds et arches inclus.

OMEGA MANUAL

Articulado con motor

Articulé avec moteur








**EQUIPOS
DE DESCANSO**
SOMIER FIJO
DE 40X30
Articulados
con motor

ÉQUIPEMENTS DE REPOS
SOMMIER FIXE
DE 40X30.
*Articulés
avec moteur.*



Venus P.14
Asopo P.15
Atica Plus P.16
Ares Plus P.17
Apolo Plus P.18
Hermes P.19

Venus-Motor







VENUS

Multiláminas ergonómico

Multi-lattes ergonomique

- _ Novedoso equipo de descanso formado por bastidor 50x20 fabricado con tubo acerado y acabado con pintura epoxi gris texturizado.
- _ Sistema anatómico de láminas de madera de haya vaporizada, combinando diferentes tipos de láminas.
- _ Extremos progresivos: para un perfecto apoyo del colchón. En zona dorsal y lumbar se incorporan láminas técnicas con efecto flotante y una mayor elasticidad, para no generar zonas de resistencia.
- _ Zona de hombros y piernas: mecanizado para interior y exterior para una mayor aireación del colchón. Rótulas dobles y triples HYTREL.
- _ *Nouvel équipement de repos formé par un cadre de lit de 50x20 fabriqué en tube d'acier et finition en peinture époxy gris texturé.*
- _ *Système anatomique de lattes en bois de hêtre vaporisé, en combinant des différents types de lattes.*
- _ *Des extrêmes progressifs : pour un meilleur maintien de votre matelas. Dans la zone dorsale et lombaire on incorpore des lattes techniques qui ont un effet flottant et une meilleure élasticité afin de n'engendrer pas des zones de résistance*
- _ *Zone d'épaules et jambes : mécanisation extérieure et intérieure pour une meilleure aération du matelas. Rotules doubles et triples HYTREL.*



Asopo-articulado motor**ASOPO****Láminas mecanizadas***Lattes mécanisées*

_ Compuesto por un bastidor de 40x30 acerado. De la medida de 105 en adelante se refuerza con una barra central. Pintura epoxi secada al horno texturizada.

_ Láminas de haya mecanizadas y contrachapadas tipo fresno, con dos láminas progresivas indicadas para colchones adaptables tipo látex, viscoelásticos, etc. En piecero y cabecero asidas al bastidor mediante rótulas de HYTREL.

_ preparado para pata redonda roscada.

_ Composé par un cadre de lit en acier de 40x30. Une barre centrale renforce le sommier à partir de la dimension de 105. Peinture époxy séchée au four texturée.

_ Lattes en hêtre mécanisées et contreplaquées, de type frêne avec deux lattes progressives; indiquées pour des matelas à mémoire de forme comme les latex, viscoélastique, etc. La tête et le pied de lit sont fixés au cadre par des rotules HYTREL.

_ Prêt à mettre des pieds ronds et filetés.



Atica-articulado motor



ATICA PLUS

Láminas progresivas

Lattes progressives

_ Compuesto por bastidor de 40x30 acerado. De la medida de 105 en adelante se refuerza con una barra central. Pintura epoxi secada al horno texturizada. Láminas de haya de 38 mm contrachapadas tipo grafito y aluminio, con dos láminas progresivas indicadas para colchones adaptables tipo látex, viscoelásticos, etc.. En piecero y cabecero asidas al bastidor mediante rótulas dobles de caucho.

_ Reguladores de firmeza tipo "seta triláminas".


_ Preparado para pata redonda roscada.

_ Composé par un cadre de lit en acier de 40x30. Une barre centrale renforce le sommier à partir de la dimension de 105.

Pinture époxy texturée séchée au four. Lattes en hêtre de 38 mm contreplaquées, de type graphite et aluminium avec deux lattes progressives ; indiquées pour matelas à mémoire de forme comme les latex, viscoélastique, etc. La tête et le pied de lit sont fixés au cadre par des rotules doubles de caoutchouc.

_ Régulateurs de fermeté de type « champignon à trois lattes ».

_ Prêt à mettre des pieds ronds et filetés.



Aresti

38 cm

38 cm


ARES PLUS

Multiláminas tipo grafito

Multi-lattes de type graphite

- _ Fabricado con perfil de 40x30 acerado. A partir de 105 barra central de refuerzo. Pintura epoxi texturizada secada al horno.
- _ Tacos trilamina de polietileno superpuestos. Láminas de haya de 38 mm vaporizadas contrachapadas tipo grafito y aluminio.
- _ Reguladores bilamina centrales que permiten optimizar su firmeza.
- _ Preparado para pata redonda roscada.

- _ Fabriqué avec profil d'acier de 40x30. Une barre centrale renforce le sommier à partir de la dimension de 105. Peinture époxy séchée au four texturée. Bouchons de polyéthylène superposés à trois lattes.
- _ Lattes en hêtre de 38 mm vaporisées et contreplaquées de type graphite et aluminium.
- _ Régulateurs centraux à deux lattes qui permettent d'optimiser sa fermeté.
- _ Prêt à mettre des pieds ronds et filetés.



Apolo



APOLO PLUS

Contrachapado aluminio

Contreplaqué aluminium

- _ Fabricado con perfil de 40x30 acerado. A partir de 105 cm barra central de refuerzo. Pintura epoxi secada al horno texturizada. Tacos de polietileno superpuestos. Láminas de haya de 120 mm contrachapadas tipo aluminio.
- _ Preparado para pata redonda roscada.

_ Fabriqué avec profil d'acier de 40x30. Une barre centrale renforce le sommier à partir de la dimension de 105. Peinture époxy texturée séchée au four. Bouchons de polyéthylène superposés à trois lattes. Lattes en hêtre de 120 mm contreplaquées de type aluminium.

_ Prêt à mettre des pieds ronds et filetés.






HERMES


Lámina madera de 180 mm

Lattes en bois de 180 mm

- _ Fabricado con perfil de 40x30 acerado. Pintura epoxi, secada al horno, color negro. Tacos trilámina de polietileno superpuestos.
- _ Láminas de haya natural.
- _ Preparado para pata redonda roscada.
- _ En la medida 80, 90, y 105 lleva una barra central, resto de medidas 2 barras centrales.

- _ *Fabriqué avec profil d'acier de 40x30. Peinture époxy séchée au four, couleur noir. Bouchons de polyéthylène superposés à trois lattes. Lattes en hêtre naturel.*
- _ *Prêt à mettre des pieds ronds et filetés..*
- _ *Les dimensions 80, 90 et 105 ont une barre centrale, les autres dimensions ont deux barres centrales.*





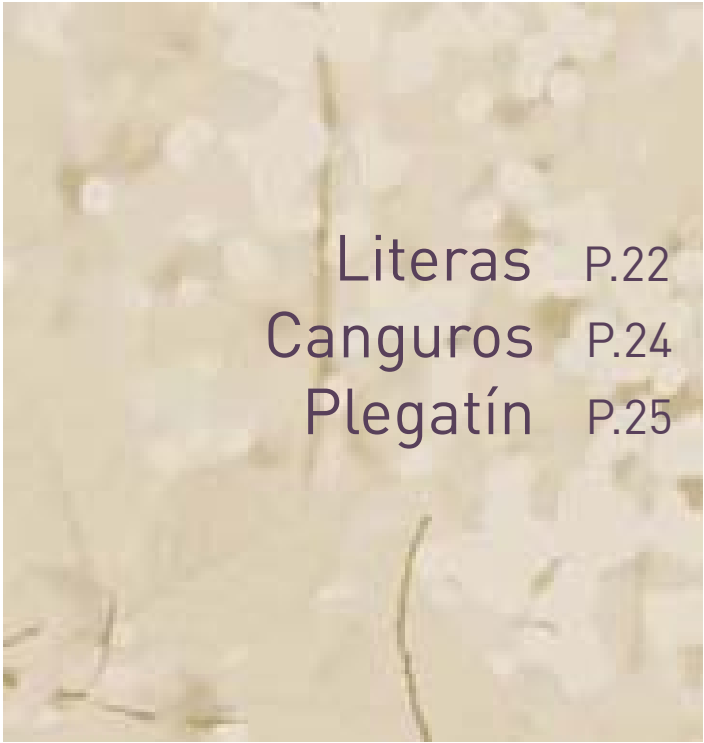


**SOMIERES
FUNCIONALES**

Canguros
y literas

SOMMIERS FONCTIONNELS

*Lits superposés
et lits kangourou*



Literas P.22
Canguros P.24
Plegatín P.25




Litera de 70

Diseño funcional y moderno

Lit superposé de 70

Un modèle fonctionnel et moderne







Litera de 50

Diseño funcional y moderno

Lit superposé de 50

Un modèle fonctionnel et moderne



Apolo-Canguro



12 cm



38 cm

Ares-Canguro

CANGURO APOLO-ARES

Juvenil y moderno

Lit Kangourou

Juvenile et moderne

_ Fabricados con estructura de 40x30 acerada, pintura epoxi secada al horno.

_ **Canguro Apolo:** Láminas en madera de haya de 120 mm.

_ **Canguro Ares:** Láminas de haya de 38 mm contrachapadas tipo fresno. Reguladores bilámina.

_ **Canguro inferior:** Sistema automático de apertura y ruedas dobles transversales. Láminas de haya de 38 mm contrachapadas tipo fresno.

_ Fabriqué avec une structure d'acier de 40x30, Peinture époxy séchée au four.

_ **Kangourou apolo :** lattes en bois de hêtre de 120 mm, lateurs à deux lattes.

_ **Kangourou ares :** lattes de hêtre de 38 mm contreplaquées de type frêne. Régules. Lattes en hêtre de 38 mm,

_ **Kangourou inférieur :** Système automatique d'ouverture et roues doubles transversa contreplaquées de type frêne.



Plegatín + Colchón de muelles



Plegado

Plegatín Somier




PLEGATÍN

Funcionalidad y sencillez

Lit pliant


Fonctionnalité et simplicité





SERIE BASIC
Somier plano
de 30x30

SERIE BASIC
Sommier plat
de 30x30



Cronos P.28
Creta P.28
Caronte P.29
Zeus P.29






CRONOS-CRETA

Somier

Sommier

- _ Bastidor fabricado con tubo 30x30 acerado. Pintura epoxi marrón secada al horno.
- _ En la medida de 80,90, y 105 una barra central y en adelante dos barras del mismo perfil.
- _ Sistema de suspensión mediante láminas de madera contrachapada de 100 mm asidas con tacos de polietileno antirruido.

- _ Composé par un cadre de lit de 30x30 fabriqué en tube d'acier. Peinture époxy marron séchée au four.
- _ Les dimensions 80, 90 y 105 ont une barre centrale, les autres ont une barre du même profil.
- _ Système de suspension à lattes en bois contreplaqué de 100 mm, fixées avec bouchons de polyéthylène antibruit.





Zeus - Canguro

5 cm

18 cm


CARONTE-ZEUS

Somier

Sommier

- _ Bastidor fabricado con tubo 30x30. Pintura epoxi marrón secada al horno.
- _ En la medida de 80, 90, y 105 una barra central y en adelante dos barras del mismo perfil.
- _ Sistema de suspensión mediante láminas de madera contrachapada de 180 mm asidas con tacos de polietileno antirruido.


- _ Cadre fabriqué en tube de 30x30. Peinture époxy marron séchée au four.
- _ Les dimensions 80, 90 y 105 ont une barre centrale, les autres ont une barre du même profil.
- _ Système de suspension à lattes en bois contreplaqué de 180 mm, fixées avec bouchons de polyéthylène antibruit.





CAMAS GERIÁTRICAS

Lits de gériatrie



Carro elevador P.33

Con patas P.34

Con barandilla P.35



CAMA GERIÁTRICA con carro elevador

LIT DE GÉRIATRIE avec chariot élévateur

_ Complementos Accesorios:

- _ Pintura en polvo con acabado epoxi.
- _ Somier articulado de cuatro planos.
- _ Articulación del tronco y de las piernas independientes.
- _ Carro elevador con ruedas de 35 cm de elevación.
- _ Lamas de haya, de 160 mm en cabecero y piecero.
- _ Cabecero y piecero en madera.
- _ Barandillas de protección.
- _ Incorporador.
- _ Pata con sistema ABS.
- _ Pata con taco rodante.

_ Compléments Accessoires:

- _ Cadre de lit en tube d'acier courbé.
- _ Peinture en poudre, finition époxy
- _ Sommier articulé en quatre plans.
- _ Articulation indépendante du tronc et des jambes.
- _ Chariot élévateur avec roues de 35 cm d'élévation.
- _ Lattes en hêtre de 160 mm.
- _ Tête et pied de lit en bois.
- _ Garde-corps de protection.
- _ Elévateur
- _ Pied avec système ABS.
- _ Pied avec bouchon roulant.





CAMA GERIÁTRICA con patas

LIT DE GÉRIATRIE avec pieds

- _ Bastidores de tubo de acero curvado.
- _ Pintura en polvo con acabado epoxi.
- _ Somier articulado de cuatro planos.
- _ Articulación del tronco y de las piernas independientes.
- _ Carro elevador con ruedas de 35 cm de elevación.
- _ Lamas de haya, de 160 mm en cabecero y piecero.
- _ Cadre de lit en tube d'acier courbé.
- _ Peinture en poudre, finition époxy
- _ Sommier articulé en quatre plans.
- _ Articulation indépendante du tronc et des jambes.
- _ Chariot élévateur avec roues de 35 cm d'élévation.
- _ Lattes en hêtre de 160 mm.

- _ Complementos Accesorios:
 - _ Cabecero y piecero en madera.
 - _ Barandillas de protección.
 - _ Incorporador.
 - _ Pata con sistema ABS.
 - _ Pata con taco rodante.
- _ Compléments accessoires:
 - _ Tête et pied de lit en bois
 - _ Garde-corps de protection
 - _ Elévateur
 - _ Pied avec système ABS
 - _ Pied avec taquet roulante





CAMA GERIÁTRICA con barandilla

LIT DE GÉRIATRIE avec garde-corps

_ Complementos Accesorios:

- _ Bastidores de tubo de acero curvado.
- _ Pintura en polvo con acabado epoxi.
- _ Somier articulado de cuatro planos.
- _ Articulación del tronco y de las piernas independientes.
- _ Carro elevador con ruedas de 35 cm de elevación.
- _ Lamas de haya, de 160 mm en cabecero y piecero.
- _ Cabecero y piecero en madera.
- _ Barandillas de protección.
- _ Incorporador.
- _ Pata con sistema ABS.
- _ Pata con taco rodante.

_ Compléments Accessoires:

- _ Cadre de lit en tube d'acier courbé.
- _ Peinture en poudre, finition époxy
- _ Sommier articulé en quatre plans.
- _ Articulation indépendante du tronc et des jambes.
- _ Chariot élévateur avec roues de 35 cm d'élévation.
- _ Lattes en hêtre de 160 mm.
- _ Tête et pied de lit en bois.
- _ Garde-corps de protection.
- _ Elévateur
- _ Pied avec système ABS.
- _ Pied avec bouchon roulant.







CANAPÉS Y BASES

Estructuras
y tapicerías

CANAPÉS ET BASES

Structures
et tapisserie



Canapé
Tapizado P.38

Tapizados
Canapé P.39

Base
Tapizada P.40

Tapizados
Base P.41



CANAPÉ TAPIZADO


CANAPÉ TAPISSÉ

Se sirven con:

- _ Fondo.
- _ Arquillo.
- _ Tirador.
- _ Herrajes.
- _ Preparado para el sistema de desplazamiento.
- _ Opcional: sistema de desplazamiento.

Avec:

- _ Fond.
- _ Arche.
- _ Poignée
- _ Ferrures
- _ Prêt à l'emploi du système de déplacement.
- _ Optionnel : système de déplacement.






TAPIZADOS CANAPÉ

TAPISSERIE CANAPÉ

- _ Polipiel.
- _ Damasco acolchado en 0,5 cm.
- _ Microfibra foamizada.
- _ Polipiel y tapa en 3D (foamizada).
- _ Polipiel y tapa en microfira (foamizada).
- _ Polipiel y tapa en polipiel y microfibra (foamizada).
- _ Polipiel y tapa en polipiel y 3D (foamizada).
- _ Todos las opciones con tapa en somier multiláminas.

- _ Cuir synthétique.
- _ Damas matelassé 0,5 cm.
- _ Microfibre moussée
- _ Cuir synthétique et couvercle en 3D moussé.
- _ Cuir synthétique et couvercle en cuir synthétique et microfibre (moussée)
- _ Cuir synthétique et couvercle en cuir synthétique et 3D (moussée).
- _ Toutes les options avec couvercle en sommier multi-lattes.





BASE TAPIZADA

BASE TAPISSÉE










TAPIZADOS BASE

TAPISSERIE BASE

- _ Polipiel.
- _ Damasco acolchado en 0,5 cm.
- _ Microfibra foamizada.
- _ Polipiel y tapa en 3D (foamizada).
- _ Polipiel y tapa en microfira (foamizada).
- _ Polipiel y tapa en polipiel y microfibra (foamizada).
- _ Polipiel y tapa en polipiel y 3D (foamizada).
- _ Cuir synthétique.
- _ Damas matelassé 0,5 cm.
- _ Microfibre moussée
- _ Cuir synthétique et couvercle en 3D moussé.
- _ Cuir synthétique et couvercle en cuir synthétique et microfibre (moussée)
- _ Cuir synthétique et couvercle en cuir synthétique et 3D (moussée).
- _ Toutes les options avec couvercle en sommier multi-lattes.







Pata redonda de 50 Ø

Pied rond de 50 Ø

- _ Altura estándar 26 cm.
- _ Altura opcional desde 10 cm hasta 40 cm.

- _ *Hauteur standard 26 cm.*
- _ *Hauteur optionnel de 10 cm jusqu'à 40 cm.*



Aplicación con garra.

Application avec griffe.

Pata redonda madera de haya de 50 Ø

Pied rond, bois de hêtre de 50 Ø

- _ Altura estándar 26 cm.

- _ *Hauteur standard 26 cm.*



Pata 40x30 /30x30

Pied 40x30 / 30x30

- _ Altura estándar 26 cm.

- _ *Hauteur standard 26 cm.*




Pata de garra de 40x20

Pied de griffe 40x20

- _ Altura estándar 26 cm.

- _ *Hauteur standard 26 cm.*



Barandilla Quitamiendos

Garde-corps de protection

_ Conjunto barandillas cromadas, tanto mano izquierda como mano derecha.

_ *Des garde-corps chromés, à droite et à gauche*



Kit inalámbrico

Kit sans fil

Sincronizador


Synchroniseuse

Pletinas unión

Platines de jonction

_ Para somier de 40x30.

_ *Pour sommier de 40x30*



Sujetacolchón lateral

Assise matelas Latéral

_ De polietileno.

_ *De polyéthylène*



Sujetacolchón lateral

Assise matelas Latéral

_ De metal para somier de madera.

_ *De métal pour sommier en bois*



Líneas de descanso  Sensaciones

Ligne de repos

VOL. II